

# OVÁLISHÁZÚ ÉKTOLOZÁR ACÉLÖNTVÉNYBŐL, KÍVÜLFEKVŐ ORSÓMENETTEL

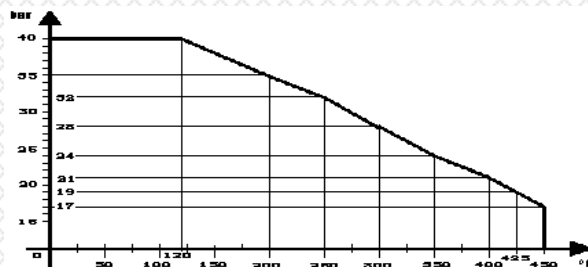
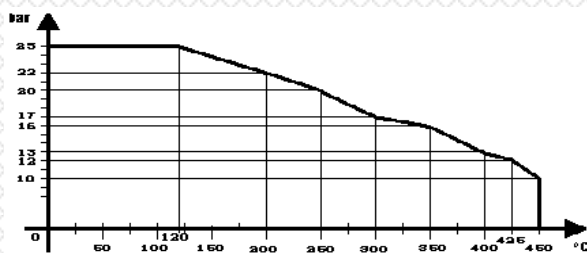
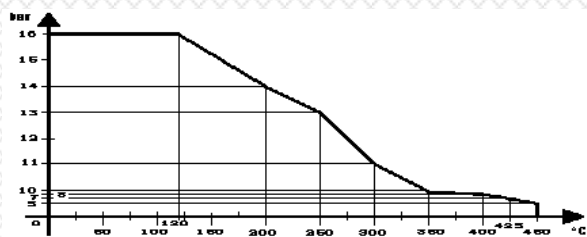
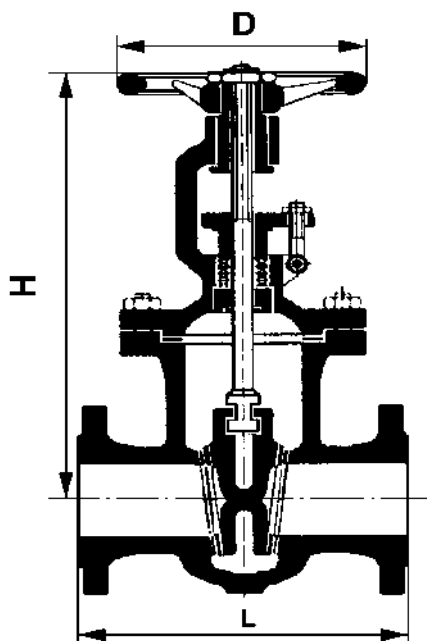
## 6.21

DN 40 - 350  
PN 16 - 25 - 40

### Alkalmazási terület:

Hideg és melegvízre, telített vízgőzre valamint az alkatrészek anyagára közömbös folyadékokra az alábbi üzemi nyomás - hőfok táblázat szerinti tartományban

Főbb alkatrészek anyagai	
ház, fedél, ék	GS-C 25
orsó, zárógyűrű	saválló



DN	PN 16					PN 25					PN 40				
	L	H		D	kg	L	H		D	kg	L	H		D	kg
		nyitva	zárva				nyitva	zárva				nyitva	zárva		
40	240	370	325	220	16,8	240	370	325	228	18	240	370	325	228	18
50	250	400	340	228	21.5	250	400	344	228	24.5	250	400	344	228	24.5
65	270	485	415	250	33,0	270	520	430	250	38.5	290	520	430	250	39
80	280	520	430	228	34.5	280	570	465	250	46.5	310	570	465	250	47
100	300	610	500	250	46.5	300	630	510	305	57	350	630	510	305	59
125	325	735	600	250	94	325	735	600	270	96	400	735	600	355	110
150	350	880	660	355	95	350	880	660	355	132	450	880	660	355	138
200	400	1020	800	355	130	400	1040	820	457	175	550	1040	820	457	198
250	450	1230	960	457	220	450	1235	964	457	290	650	1235	964	457	312
300	500	1390	1060	457	280	500	1360	1060	559	386	750	1390	1060	559	392